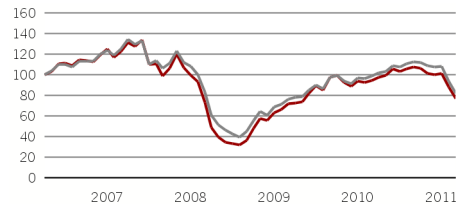


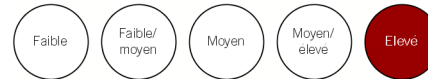
Pictet-Eastern Europe-P EUR

PERFORMANCE INDEXÉE



Source : Pictet Funds

NIVEAU DE RISQUE



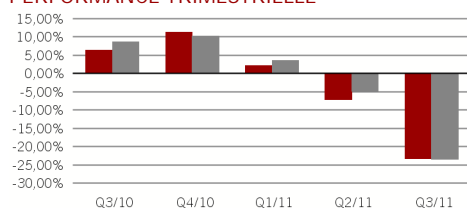
Source : Pictet Funds

OBJECTIF D'INVESTISSEMENT

L'objectif du compartiment consiste à obtenir une croissance du capital en investissant au moins deux tiers de ses actifs totaux dans des actions émises par des sociétés ayant leur activité principale et/ou leur siège social dans les pays de l'Europe de l'Est (dont la Russie et la Turquie).

Source : Pictet Funds

PERFORMANCE TRIMESTRIELLE



Source : Pictet Funds

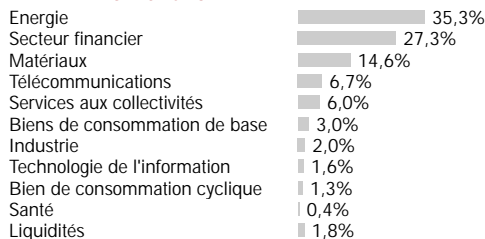
PERFORMANCE vs MSCI EM Europe 10-40

31 déc. 2001 à 30 mars 2003 FTSE AW Eastern Europe
 29 juin 1995 à 30 déc. 2001 ING Barings Eastern Europe

	Fonds	Indice	Fonds	Indice
	Cumulée		Annualisée	
YTD	-27,2%	-24,6%	-	-
1 mois	-12,9%	-12,4%	-	-
3 mois	-23,2%	-23,4%	-	-
1 an	-19,0%	-16,9%	-19,0%	-16,9%
3 ans	4,36%	-1,39%	1,43%	-0,47%
5 ans	-18,5%	-12,2%	-4,00%	-2,58%
Depuis création	443%	416%	11,0%	10,6%
	Fonds	Indice	Fonds	Indice
	Par année		Septembre à Septembre	
2010	28,9%	28,3%	-19,0%	-16,9%
2009	135%	83,4%	31,5%	29,3%
2008	-74,0%	-65,3%	-2,04%	-8,22%
2007	20,6%	21,0%	-39,9%	-33,4%
2006	27,5%	26,8%	30,0%	33,6%

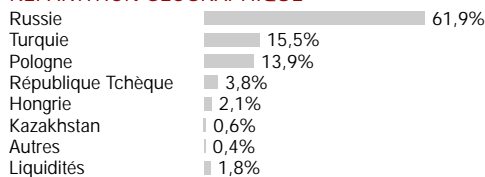
Source : Pictet Funds

RÉPARTITION SECTORIELLE



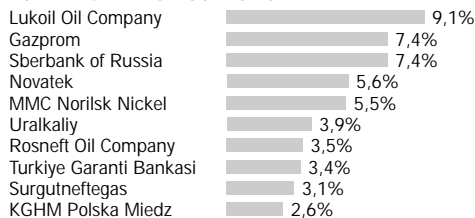
Source : Pictet Funds

RÉPARTITION GÉOGRAPHIQUE



Source : Pictet Funds

10 PRINCIPALES POSITIONS



Source : Pictet Funds

INFORMATIONS TECHNIQUES

VNI	EUR 294,82	Dividende	Réinvesti
Taille (mios)	EUR 308	Nombre de positions	62
Gain maximal	265%	Perte maximale	-58,4%
Volatilité	40,6%	Tracking error	8,89%
Sharpe ratio	0,00	Information ratio	0,21
Alpha de Jensen	2,20%	Beta	1,17
Corrélation	0,99	R carré	0,97

Source : Pictet Funds

INFORMATIONS GÉNÉRALES

Gestionnaire	Klaus Bockstaller, Hugo Bain
Banque dépositaire	Pictet & Cie (Europe) S.A.
Statut juridique	Compartiment de la SICAV de Droit Luxembourgeois Pictet
Pays d'enregistrement	AT, BE, CH, CL, CY, DE, ES, FI, FR, GB, GR, HK, IT, LI, LU, MO, NL, PE, PT, SE, SG, TW
Date de lancement	29 juin 1995
Autorisation AMF	30 mai 1996
Clôture de l'exercice	30 septembre
Multi classe	Oui
Calcul de la VNI	Quotidien, "forward pricing"
Commission de gestion	1,60% p.a.
TER	2,37% p.a.
Comm. Max. Sous.	5,00% En faveur du distributeur
Comm. Max. Remb.	1,00% En faveur du distributeur
ISIN	LU0130728842
Bloomberg	PIPPTFI LX

Source : Pictet Funds

Pictet Funds S.A.

Route des Acacias 60, 1211 Genève 73, SUISSE

Pictet Funds S.A.
Succursale de Zurich
Freigutstrasse 12,
8002 Zurich, SUISSE

Pictet & Cie (Europe) S.A.
Succursale Italiana
Via Fratelli Gabba 1/A,
20121 Milan, ITALIE

Pictet & Cie (Europe) S.A.
Sucursal en España
Calle Herosilla 11,
28001 Madrid, ESPAGNE

Pictet & Cie (Europe) S.A.
Succursale de Paris
34, avenue de Messine,
75008 Paris, FRANCE

Pictet Funds (Europe) S.A.
3, boulevard Royal,
L-2449 LUXEMBOURG

Pictet & Cie (Europe) S.A.
Niederlassung Frankfurt
Neue Mainzer Strasse 1
60311 Francfort am Main
ALLEMAGNE

Pictet Asset
Management Ltd
Moor House, Level 11,
120 London Wall,
GB-Londres EC2Y 5ET

Pictet (Asia) Limited
Suite 3901, Edinburgh Tower
The Landmark,
15, Queen's Road Central,
Hong Kong

Pictet & Cie (Representative Office)
Sheikh Zayed Road
Park Place, 12th Floor
PO Box 125567
Dubai, EMIRATS ARABES UNIS

Tél. 0041 58 323 30 00 - www.pictetfunds.com

© Copyright 2011 Pictet Funds - Publié en octobre 2011

En Italie, les actions de classe "P" sont offertes par le Groupe Pictet dans son rôle de Distributeur Général uniquement aux "Investisseurs Qualifiés" au sens de l'art. 100 du Décret Législatif no. 58/1998 et aux collaborateurs du Groupe Pictet.

Ce document de marketing est émis par Pictet Funds (Europe) S.A. Il n'est pas destiné à être distribué à ou utilisé par des personnes physiques ou des entités qui seraient citoyennes d'un Etat ou auraient leur résidence dans un lieu, Etat, pays ou juridiction dans lesquels sa distribution, publication, mise à disposition ou utilisation seraient contraires aux lois ou règlements en vigueur. Seule la dernière version du prospectus, des règlements ainsi que des rapports annuel et semi-annuel du fonds doit être considérée comme une publication sur la base de laquelle se fondent les décisions de placement. Ces documents sont disponibles sur le site www.pictetfunds.fr ou auprès de Pictet Funds (Europe) S.A., 3 boulevard Royal, L-2449 Luxembourg.

Les informations ou données contenues dans le présent document ne constituent ni une offre, ni une sollicitation à acheter, à vendre ou à souscrire à des titres ou à d'autres instruments financiers.

Les informations, avis et évaluations qu'il contient reflètent un jugement au moment de sa publication et sont susceptibles d'être modifiés sans notification préalable. Pictet Funds (Europe) S.A. n'a pris aucune mesure pour s'assurer que les fonds auxquels faisait référence le présent document étaient adaptés à chaque investisseur en particulier, et ce document ne saurait remplacer un jugement indépendant. Le traitement fiscal dépend de la situation personnelle de chaque investisseur et peut faire l'objet de modifications. Avant de prendre une décision d'investissement, il est recommandé à tout investisseur de vérifier si cet investissement est approprié compte tenu, notamment, de ses connaissances et de son expérience en matière financière, de ses objectifs d'investissement et de sa situation financière, ou de recourir aux conseils spécifiques d'un professionnel de la branche.

S'il est arrivé que le fonds change d'indice de référence, tous les indices de référence historiques seront indiqués dans le présent document, et les performances de l'Indice figurant dans le tableau sont les performances interconnectées (chain-linked) de tous les indices de référence historiques du fonds. La valeur et les revenus tirés des titres ou des instruments financiers mentionnés dans le présent document peuvent fluctuer à la hausse ou à la baisse, et il est possible que les investisseurs ne récupèrent pas la totalité du montant initialement investi. Les facteurs de risque sont décrits dans le prospectus du fonds. Aussi n'est-il pas prévu de les reproduire ici dans leur intégralité.

La performance passée ne saurait préjuger ou constituer une garantie des résultats futurs. Les données relatives à la performance n'incluent ni les commissions, ni les frais prélevés lors de la souscription à des ou du rachat de parts. Les statistiques historiques sont calculées sur trois ans. Ce matériel de marketing n'a pas pour objet de remplacer la documentation détaillée émise par le fonds ou les informations que les investisseurs doivent obtenir du ou des intermédiaires financiers en charge de leurs investissements dans les actions des fonds mentionnés dans ce document. Seule la monnaie de consolidation du compartiment est couverte dans la monnaie dans laquelle la classe de parts est libellée. Lorsque le portefeuille se compose d'actifs libellés dans d'autres monnaies, le risque lié aux variations des taux de change peut subsister. Tel n'est pas le cas pour les classes de parts du fonds Pictet CH Institutional-Foreign Bonds Tracker, couvertes contre le risque de change.