

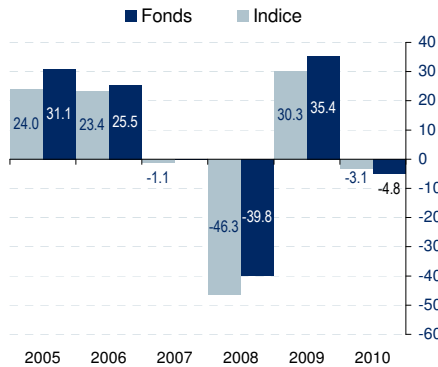
L'objectif de gestion de l'OPCVM est de surperformer sur le long terme l'indice de référence, le Dow Jones Euro Stoxx Mid en utilisant le double filtre du développement durable et de l'univers d'investissement des petites et moyennes capitalisations.

Valeur liquidative Part I	98.00 €
Nombre de parts	255 220
Actif net global	25.07 M€
Note ISR du fonds / indice	1.06 / 0.94

Performances nettes en %

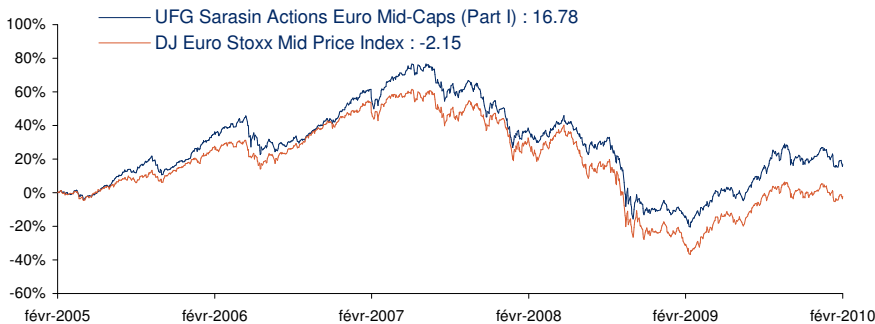
Les performances passées ne préjugent pas des performances futures et ne sont pas constantes dans le temps

Cumulées	Fonds	Indice	Ecart
1 mois	-3.20	-1.49	-1.71
3 mois	-0.15	0.89	-1.04
Y to D	-4.80	-3.10	-1.70
1 an	36.49	41.90	-5.41
3 ans	-24.38	-33.39	9.01
5 ans	16.78	-2.15	18.92
Création*	-2.00	-35.85	33.85
Annualisées	Fonds	Indice	Ecart
3 ans	-8.90	-12.68	3.78
5 ans	3.15	-0.43	3.59
Création*	-0.21	-4.56	4.35



* création le 25/08/00

Mensuelles	janv	févr	mars	avr	mai	juin	juil	août	sept	oct	nov	déc
2010	-1.65	-3.20										
2009	-1.09	-4.50	2.66	11.33	3.19	-1.06	6.65	7.88	7.57	-4.67	-0.71	4.88
2008	-10.77	1.34	-1.60	4.83	1.22	-6.59	-3.12	3.36	-13.40	-18.49	-3.20	-0.26



Actualité ISR

L'efficacité énergétique indispensable pour répondre au défi de l'eau

L'expansion de la demande en eau liée à la forte croissance de la population et de l'économie mondiale ainsi que les impacts des changements climatiques, rendent d'ores et déjà la pénurie d'eau bien réelle dans de nombreuses régions du globe. Un nouveau rapport commandé par le groupe « 2030 Water Resources » - un consortium composé de nombreuses compagnies privées appartenant à d'importants secteurs d'activité de l'économie mondiale - constate que dans seulement 20 ans, la demande en eau sera supérieure de 40 % à celle d'aujourd'hui dans les pays développés et de 50 % dans les pays émergents ayant la plus forte croissance économique !

Puisque les sources d'eau les plus accessibles sont déjà à leurs limites d'exploitation dans de nombreuses régions, les gains d'efficacité à la fois du côté de l'offre mais aussi du côté de la demande sont aujourd'hui indispensables. De même, des investissements pour développer de nouvelles sources d'approvisionnement telle que le recyclage des eaux usées ou la désalinisation de l'eau de mer semblent plus que jamais nécessaires. L'un des messages centraux de ce rapport, préparé par le bureau d'études McKinsey, est que cela est possible aujourd'hui à des coûts restant malgré tout raisonnables.

Caractéristiques

Forme juridique	FCP
Type de part	Part I
Date de création	25/08/2000
Indice de référence	DJ Euro Stoxx Mid Price Index
Affectation des résultats	Capitalisation
Valorisation	Quotidienne
Devise de référence	EUR
Clientèle	Investisseurs institutionnels
Risques supportés	De marché, sélection des valeurs, en capital, lié aux petites capitalisations
Horizon de placement	5 ans
Echelle de risque	

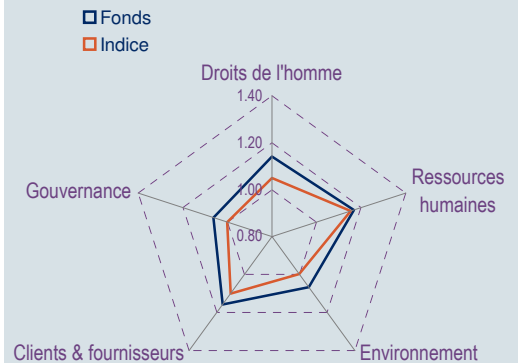
(Méthodologie interne, basée sur la volatilité et la liquidité des actifs)

Indicateurs de risque

Fréquence hebdomadaire	1 an	3 ans	5 ans
Volatilité du fonds	20.77	22.72	19.43
Volatilité de l'indice	22.75	26.56	21.89
Tracking Error	7.21	8.47	7.79
Ratio d'information	-0.59	0.40	0.40
Alpha	0.01	0.01	0.03
Beta	0.85	0.81	0.83
Gain maximal	61.69	61.69	84.84
Perte maximale	-10.63	-54.87	-54.87
Délai de recouvrement	N/A	N/A	N/A
% mois positifs	58.33	41.67	55.00
% mois de sur-perf	50.00	52.78	55.00

Radar ISR

(note max. 2, note min. 0)



Décomposition de la performance agrégée des sociétés détenues en portefeuille sur les 5 grands axes d'analyse ISR

Source : LFP-SARASIN AM

Commentaire de gestion, Ronald Petit Jean

Pour le second mois consécutif, c'est à nouveau la baisse qui l'emporte, l'indice DJ EuroStoxx Mid finissant sur un repli de -1,49 %. Le portefeuille a particulièrement souffert de la baisse des titres appartenant à la classification des PIGS (Hellenic Telecom, BME, OHL), victimes d'un véritable acharnement. D'autre part, quelques valeurs cycliques ont également sous-performé après leur publication : Air France (publication décevante, mais le pire semble être derrière nous), SNS Reaal (malgré des résultats en amélioration et dépassant les attentes, l'histoire de « recovery » est toujours d'actualité), ou encore Symrise, Prysmian, TF1 ou Club Méditerranée. Quelques satisfactions sont malgré tout à souligner du côté de Software Ag (poursuite de l'amélioration de l'environnement sur le marché des logiciels, le groupe est toujours considéré comme une cible), Bureau Veritas (rebond du titre après sa sous-performance, le groupe a rassuré notamment sur le niveau de sa profitabilité) ou encore EDF Energies Nouvelles et Terna, suite à leur publication annuelle. A l'image de la performance, la note ISR du portefeuille a, elle aussi, souffert malgré le bon comportement mensuel des secteurs bien notés (Alimentation, Technologie) et de la progression de certains titres affichant également un bon rating ISR (Neopost, Puma, Elringklinger, Faiveley). Au final, le rating reste stable à 1.06 en ligne avec son indice.

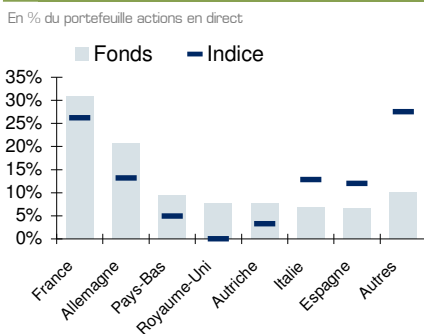
Répartition sectorielle relative au benchmark - Classification ICB

En % du portefeuille actions en direct	Poids	Poids relatif	Note ISR	Note relative
Pétrole et gaz	7.37%	1.6%	0.96	0.09
Matériaux de base	6.21%	-0.6%	1.11	0.33
Industries	16.12%	-3.5%	1.02	-0.07
Biens de consommation	15.27%	5.5%	1.17	0.22
Santé	5.67%	0.0%	1.08	0.04
Services aux consommateurs	17.59%	5.6%	1.11	0.10
Télécommunications	1.31%	-2.4%	1.20	0.23
Services aux collectivités	6.13%	-1.7%	0.96	0.01
Sociétés financières	18.78%	-5.2%	0.96	0.25
Technologie	5.56%	0.7%	1.18	-0.07

Principales positions

	Note ISR	Poids
Red Electrica Corpor	0.96	2.51%
Faiveley Sa	1.08	2.41%
Julius Baer Gruppe	1.08	2.37%
Praktiker	-	2.35%
Tf1	1.52	2.35%
Hochtief Ag	0.96	2.27%
Burberry Group	1.08	2.23%
April Group	-	2.22%

Répartition géographique



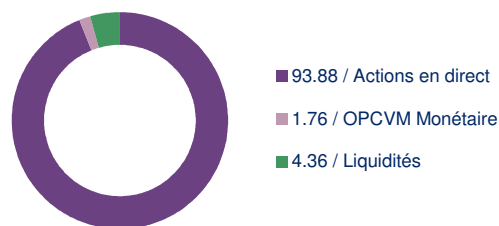
Principales notes ISR

En % de l'actif net	Poids	Note ISR *	Durabilité secteur	Droits de l'homme	Ressources humaines	Environnement	Clients & fournisseurs	Gouvernance
Devoteam	0.96%	1.60	Elevé	1.64	1.17	0.34	1.36	1.40
Tf1	2.35%	1.52	Moyen +	1.56	1.50	1.12	1.35	0.93
+ Storebrand Asa	2.03%	1.52	Moyen +	1.76	1.58	1.45	1.71	1.19
Puma Ag	2.07%	1.44	Moyen	0.98	1.12	1.69	1.42	1.17
Bolsas Y Mercados	1.93%	1.44	Moyen	1.21	1.80	0.59	1.41	1.03
Sbm Offshore	2.08%	0.96	Moyen -	0.78	0.96	1.24	0.91	1.21
Technip Sa	1.25%	0.96	Moyen -	0.90	1.11	1.25	1.25	0.93
- Edf Energies Nouvell	1.20%	0.96	Moyen -	0.91	0.86	1.14	0.82	0.89
Hochtief Ag	2.27%	0.96	Moyen -	1.14	1.23	1.34	1.07	1.13
Terna	2.05%	0.96	Moyen -	1.19	1.27	0.68	1.12	1.04

* La Note ISR d'une entreprise résulte de l'évaluation de la durabilité du secteur dans lequel elle évolue et de sa durabilité intrinsèque évaluée par les critères ESG

Répartition par types d'actifs

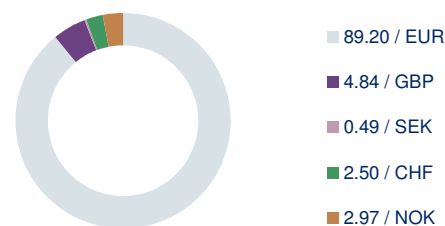
En % de l'actif net



Exposition au marché actions : 93.88

Répartition par devises

En % de l'actif net



Répartition par capitalisation

En % du portefeuille action en direct

	Fonds	Indice
Larges-caps (>16 mds€)	0.00%	0.60%
Grandes mid-caps (6 à 16 mds€)	6.02%	34.50%
Petites mid-caps (1 à 6 mds€)	68.26%	64.60%
Small-caps (< 1 mds€)	25.72%	0.30%
Price earning ratio	23.01	15.63
Nombre de lignes	63	

Informations commerciales

Code ISIN	Part I	FR0007049093
Code Bloomberg		EUMCEDU FP
Eligibilité au PEA		Oui
Droits d'entrée		Néant
Droits de sortie		Néant
Frais de gestion TTC		1.43%
Commission de surperformance		Néant
Centralisation des ordres		J à 11H00
VL de souscription/Rachat		J
Règlement		J+1
Montant minimum de souscription		150 000 €
Dépositaire		Caceis Bank
Valorisateur		Caceis Fastnet
Société de gestion		LFP
Gestionnaire		LFP-SARASIN AM
Commercialisateur		UFG-LFP

Avant toute souscription, prenez connaissance du prospectus disponible sur internet : www.ufg-lfp.com ou sur simple demande : UFG-LFP - Service relations clientèle (0143.12.64.31) - Sources : données internes, Datastream - LFP est une SAS au capital de 17 643 506.40€ - R.C.S. PARIS B 314 024 019 - Société de gestion agrément AMF N° GP97076