




STYLE DE GESTION DU FONDS

Morningstar Style Box ®



OBJECTIF D'INVESTISSEMENT

Investit principalement dans des actions cotées sur les marchés boursiers du bassin pacifique hors Japon.

CARACTÉRISTIQUES DU PORTEFEUILLE

Le gérant tend à privilégier les valeurs de premier ordre ("Blue Chip") afin de maintenir un haut niveau de liquidité. Il favorise les valeurs de croissance et adopte une approche de sélection de valeurs fondée sur les entreprises offrant une croissance des bénéfices supérieure à la moyenne de leur secteur ou de leur marché. Il recherche des entreprises bien gérées, qui sont compétitives sur les marchés internationaux, et qui affichent de solides finances et une marge brute d'autofinancement positive. Cette approche peut conduire à une répartition sectorielle du portefeuille qui s'écarte sensiblement de celle de l'indice et à une forte exposition sur un marché spécifique.

au 31.01.10

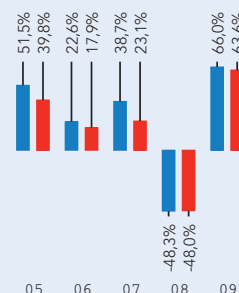
STYLE D'INVESTISSEMENT

Le gérant sélectionne les moyennes et grandes entreprises qui tendent à offrir une croissance durable des bénéfices et dont la direction est expérimentée et reconnue. Il peut toutefois investir dans des petites entreprises qui affichent une gestion saine et des perspectives prometteuses à long terme. Lorsqu'il sélectionne une valeur, le gérant adopte en règle générale un horizon de un ou deux ans, estimant qu'il s'agit d'une période suffisante pour que le marché en apprécie les fondamentaux.

La qualité de l'équipe dirigeante est un facteur clé de sélection. Le gérant se fonde sur les antécédents de l'équipe pour en évaluer la capacité à accroître les bénéfices et augmenter la valeur actionnariale. Lorsqu'il évalue les niveaux de valorisation d'une entreprise, le gérant du compartiments étudie également sa marge brute d'autofinancement ainsi que ses perspectives de croissance plutôt que ses actifs ou sa valeur comptable. Il estime, en effet, qu'il s'agit des meilleurs indicateurs des perspectives de croissance à long terme d'une entreprise.

Les contacts directs avec les entreprises permettent d'évaluer la qualité de l'équipe dirigeante, le potentiel commercial, les perspectives bénéficiaires, les possibilités de croissance à long terme ainsi que la stratégie financière. Le gérant établit également des contacts avec les concurrents de l'entreprise, ses fournisseurs et ses clients. C'est après avoir traité ces informations qu'il peut apprécier les facteurs clés qui vont déterminer les bénéfices et le cours de l'action d'une entreprise.

PERFORMANCES ANNÉE PAR ANNÉE



■ Fonds ■ Indice

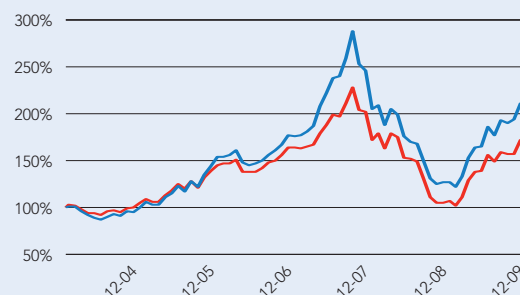
PERFORMANCES dans la devise du fonds

	1 mois	Depuis le début de l'année	1 an	3 ans	5 ans	10 ans	Depuis le *NO KEY*
Cumulées du fonds	-4,0%	-4,0%	59,7%	14,8%	101,9%	-	102,5%
Cumulées de l'indice	-3,1%	-3,1%	55,2%	1,6%	59,1%	-	66,6%
Annualisées du fonds	-	-	59,7%	4,7%	15,1%	-	12,6%
Annualisées de l'indice	-	-	55,2%	0,5%	9,7%	-	8,9%
Soit pour 2 000 € investis (en EUR)	-	1 920	3 195	2 296	4 038	-	4 050

Classement du fonds dans sa catégorie : Sector

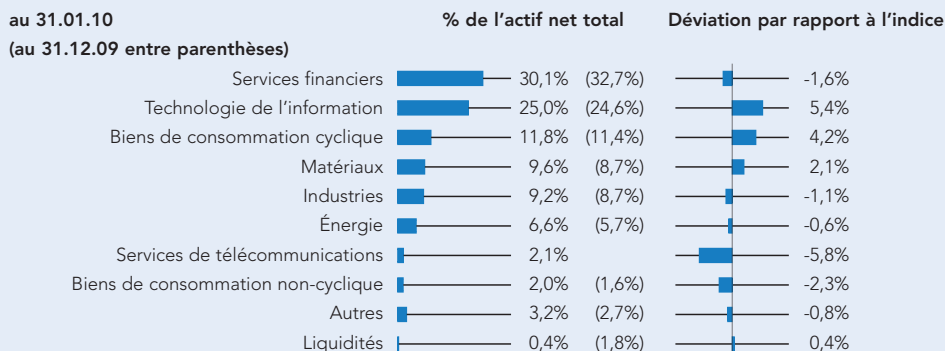
Classement du fonds	-	-	-	-	-	-	-
Nombre total de fonds	-	-	-	-	-	-	-
Classement par quartile	-	-	-	-	-	-	-

PERFORMANCE DEPUIS LE 16.02.04

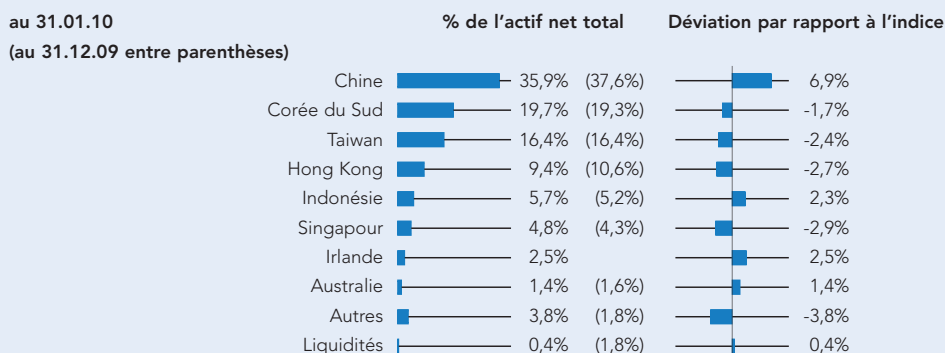


■ Fonds ■ Indice

RÉPARTITION SECTORIELLE



RÉPARTITION GÉOGRAPHIQUE



INVESTISSEMENTS PRINCIPAUX

	% de l'actif net total
SAMSUNG ELECTRONICS	4,6%
TENCENT HOLDINGS	2,5%
CHINA LIFE INSURANCE H	2,3%
TAIWAN SEMICONDUCTOR MANUFACTURING	2,2%
KINGBOARD CHEMICAL HOLDINGS	2,1%
BYD 'H' SHARES	2,0%
HON HAI PRECISION INDUSTRY	1,9%
HYUNDAI MOTOR	1,8%
POSCO	1,8%
CHINA CONSTRUCTION BANK H	1,7%

CLASSEMENTS

Overall Morningstar Rating™	★★★★★
Note Standard & Poor's	AA

VOLATILITÉ ET RISQUE

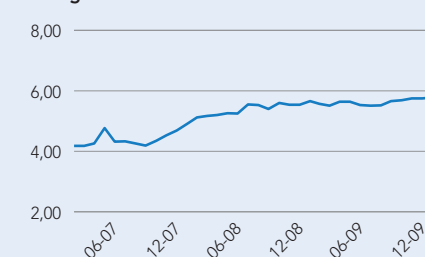
Echelle risque / performance :



Volatilité relative :	1,03	Beta :	1,01
Ratio Sharpe :	0,19	R ² :	0,96
Alpha :	0,35	Tracking error :	5,78

Cette échelle de notation des risques donne une indication par rapport à l'ensemble de la gamme des OPCVM de Fidelity. Elle n'est donnée qu'à titre indicatif et est basée sur notre expérience des performances passées obtenues par les gérants, les catégories d'actifs, les marchés et les devises concernés.

Tracking error



Le graphique ci-dessus indique le tracking error sur trois ans du fond

CARACTÉRISTIQUES

Gérant du fonds : Allan Liu	Indice de référence : South East Asia Comp*
Situé à : Hong Kong	Code ISIN : LU0069452877
Nommé depuis le : 16.02.04	Numéro SEDOL : 986394
Années chez Fidelity : 23	
Date de lancement : 16.02.04	
Devises : Euro	
Valeur liquidative : 3,90 €	
VL la plus haute : 4,17 €	
VL la plus basse : 2,27 €	
Encours du fonds : 4 126 m EUR	

*MSCI AC FE ex Jpn (N)

Source pour les performances Morningstar. Calculs réalisés de VL à VL dividendes réinvestis. Performances annualisées, performances totales, moyenne catégorie et classement - Source - © 2007 Morningstar, Inc. Tous droits réservés. Les informations présentées (1) appartiennent à Morningstar et/ou à ses fournisseurs d'informations, (2) ne peuvent être ni reproduites ni redistribuées (3) sont présentées sans garantie d'exactitude, d'exhaustivité ou d'actualité. Ni Morningstar ni ses fournisseurs d'informations ne pourront être tenus pour responsables de tout dommage ou perte résultant de l'utilisation de ces données. S&P Fund Ratings, Copyright© 2007 The McGraw-Hill Companies, agissant en tant que Standard & Poor's. Tous droits réservés.

Ce document est destiné aux professionnels de l'investissement et non au grand public. Toute fiche individuelle doit être lue conjointement aux Notes explicatives du Chartbook disponible auprès de Fidelity. Sauf indication contraire, toutes les informations communiquées sont celles de Fidelity International. Les valeurs citées dans ce document ne constituent pas des recommandations d'achat. Elles ne sont données qu'à titre d'illustration. Fidelity, Fidelity International et le logo "Pyramide" sont des marques protégées de FIL Limited.

Les performances passées ne préjugent pas des rendements futurs. Les actions ne sont pas garanties et peuvent donc perdre de la valeur, notamment en raison des fluctuations des marchés. Fidelity fournit uniquement des informations sur ses produits. Ce document ne constitue ni une offre de souscription, ni un conseil personnalisé. Nous vous recommandons de vous informer soigneusement avant toute décision d'investissement.

Toute souscription dans un compartiment doit se faire sur la base du prospectus actuellement en vigueur et des documents périodiques disponibles sur Fidelity.fr ou sur simple demande auprès de Fidelity.

Fidelity Funds, Fidelity Funds II, Fidelity MultiManager sont des sociétés d'investissement à capital variable de droit luxembourgeois (SICAV). Leurs compartiments sont autorisés à la commercialisation en France par l'AMF. Fidelity Investment Funds est une société d'investissement à capital variable de droit anglais, (SICAV). Ses compartiments sont autorisés à la commercialisation en France par l'AMF. Fidelity SICAV est une société d'investissement à capital variable de droit français. Fidelity Monde, Fidelity Europe et Fidelity Trilogie Europe, classifiés actions internationales sont agréés par l'AMF pour leur commercialisation en France.

Publié par FIL Investissements, 29 rue de Berri, 75008 Paris. CP02219