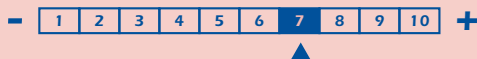


Janvier 2010 (chiffres arrêtés au 29/01/10)

Durée recommandée

> 8 ans

Exposition au risque



Echelle strictement interne à la société de gestion indiquant un niveau de risque lié à l'évolution de la performance du fonds. Cet indicateur ne saurait être pertinent en cas de crise sur les marchés (notamment crise de liquidité, de crédit ou autre...).

Information Générale

Date d'agrément	28/06/1996
Type de fonds	FCP
Devise du fonds	EUR
Code ISIN C / D	FR0000982761 / FR0000982779
Valorisation	Quotidienne
Classification AMF	Actions Pays de la zone Euro
Frais de gestion fixes maximum	1.500%
Droits d'entrée maximum	4.500%
Droits de sortie maximum	-
Société de gestion	AXA Investment Managers Paris
(Sous) Délégation fin.	AXA IM Paris
Dépositaire	BNP Paribas Securities Services Paris
Internet	www.axa.fr

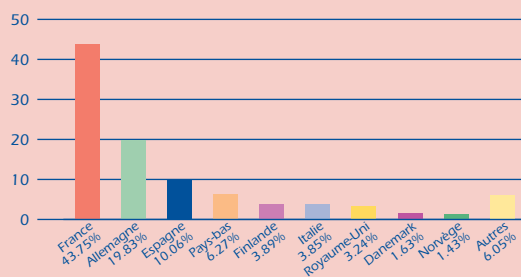
Souscription / Rachat

Ordre téléphonique à confirmer par fax tous les jours ouvrés avant 12h00 (heure de Paris) auprès du Service Clients.

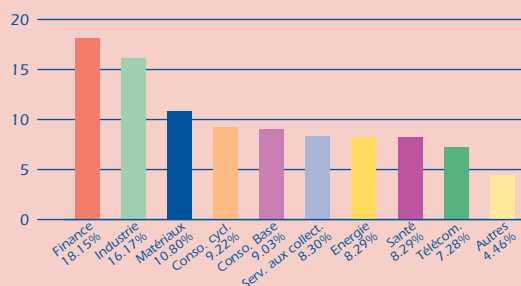
Chiffres clés (en EUR)

Actif total du fonds (en Millions)	216.62
Valeur liquidative C	29.11
Valeur liquidative D	26.45

Répartition géographique



Répartition sectorielle

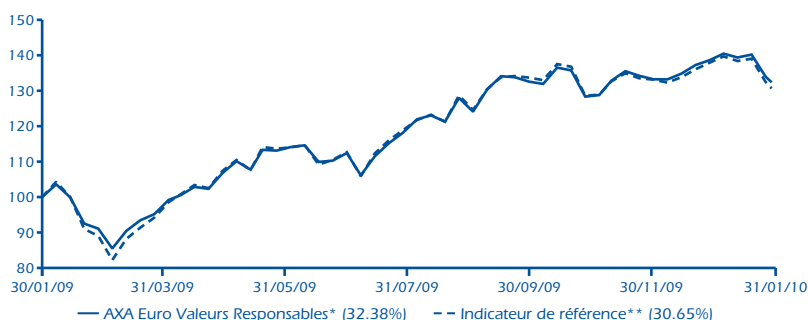


AXA Euro Valeurs Responsables sélectionne des valeurs alliant rentabilité financière et mise en œuvre d'une politique de développement durable et a pour objectif de générer une performance absolue à long terme

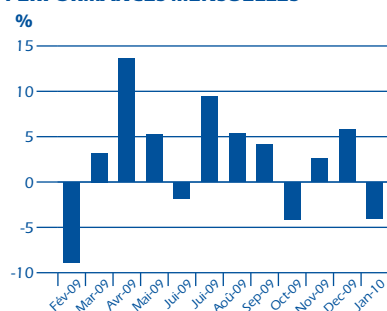
Orientation d'investissement

La gestion d'AXA Euro Valeurs Responsable est basée sur des convictions fortes dans la sélection de valeurs de la zone euro. Les critères non financiers comprennent notamment l'analyse des comportements des sociétés avec leurs clients, fournisseurs, actionnaires et l'environnement.

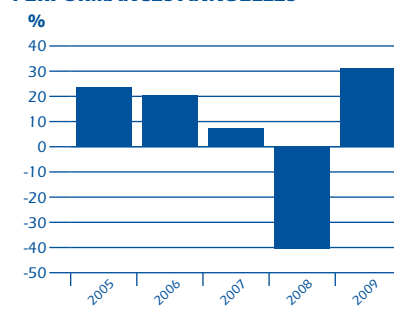
Evolution de la performance (en EUR)



PERFORMANCES MENSUELLES



PERFORMANCES ANNUELLES



PERFORMANCES CUMULEES

	2010	1 an	3 ans	5 ans	8 ans
AXA Euro Valeurs Responsables*	-4.02%	32.38%	-21.35%	17.57%	-
Indicateur de référence**	-4.63%	30.65%	-	-	-

Les 10 principales lignes

Valeurs	Secteurs d'activité	Pays	%
TELEFONICA	Télécom.	ESP	3.29
BNP PARIBAS	Finance	FRA	3.28
SIEMENS	Industrie	DEU	2.49
SANOFI-VENTIS	Santé	FRA	2.30
GAZ DE FRANCE	Serv. aux collect.	FRA	2.29
TOTAL	Energie	FRA	2.19
AXA	Finance	FRA	2.16
ALLIANZ	Finance	DEU	2.12
UNICREDIT	Finance	ITA	2.08
DANONE	Conso. Base	FRA	2.03
Total			24.23
Nombre total de valeurs			76

* Date de la 1ère Valeur Liquidative : 18/03/02

**Indicateur de référence : 100.0% DJEURSTXRI depuis le 01/01/09

Source(s) : AXA Investment Managers Paris - GICS au 29/01/10

Rédacteur : AXA Investment Managers Paris

Janvier 2010 (chiffres arrêtés au 29/01/10)

Avertissements

Les performances sont calculées nettes de frais de gestion.

Les performances du fonds sont calculées dividendes réinvestis.

Les chiffres cités ont trait aux années ou aux mois écoulés et les performances passées ne sont pas un indicateur fiable des performances futures.

Dans le cas où la devise de référence de l'investisseur est différente de la devise de référence du Fonds, les gains peuvent se voir augmentés ou réduits en fonction des fluctuations du taux de change.

Le traitement fiscal lié à la détention de parts de l'OPCVM dépend de la situation individuelle de chaque client et est susceptible d'être modifié ultérieurement. Nous vous conseillons de vous renseigner auprès d'un conseiller fiscal.

En fonction de la stratégie d'investissement de l'OPCVM ces données peuvent être différentes de celles mentionnées dans le prospectus. Elles ne constituent pas un engagement contractuel de la société de gestion, peuvent être subjectives, et sont susceptibles d'évoluer sans préavis dans les limites du prospectus.

Ce document est exclusivement conçu à des fins d'information. Il ne constitue ni un élément contractuel, ni un conseil en investissement. Du fait de leur simplification, les informations contenues dans ce document sont partielles. Elles peuvent être subjectives et sont susceptibles d'être modifiées sans préavis. Toutes ces données ont été établies sur la base d'informations comptables ou de marché. Les données comptables n'ont pas toutes été auditées par le Commissaire aux comptes. AXA IM et/ou ses affiliés peut recevoir ou payer une rémunération ou une rétrocession en relation avec l'OPCVM ou l'OPC ou le fonds d'investissement. La responsabilité d'AXA IM Paris ne saurait être engagée par une prise de décision sur la base de ces informations. Préalablement à toute souscription l'investisseur doit prendre connaissance du prospectus mis à disposition sur simple demande.

AXA Investment Managers Paris « Cœur Défense » Tour B - La Défense 4 - 100, Esplanade du Général De Gaulle - 92400 Courbevoie - Société de gestion de portefeuille titulaire de l'agrément AMF numéro GP 92-08 en date du 7 avril 1992 - S.A au capital de 1 384 380 euros immatriculée au registre du commerce et des sociétés de Nanterre sous le numéro 353 534 506.

Avertissements des fournisseurs de données financières externes

GICS

La classification Global Industry Classification Standard ("GICS") est la propriété exclusive et une marque de MSCI Inc. (« MSCI ») et de Standard & Poor's, société du groupe The McGraw-Hill Companies, Inc. (« S&P ») ; une licence a été concédée à AXA Investment Managers pour son utilisation. Ni MSCI, ni S&P, ni aucun autre tiers impliqué dans l'élaboration ou la composition de la classification GICS ne font de déclaration ni n'accordent de garantie expresse ou implicite et déclinent toute responsabilité concernant la classification GICS ou les conséquences de son utilisation.